

ARTISTIC LED PRO 30

SAFETY / SÉCURITÉ / SEGURIDAD

PLEASE NOTE THE LAST 3 WARNINGS

- Unplug LED Light when not being used.
- DO NOT USE electrical devices near water.
- DO NOT look directly into LED Light.
- Certain cosmetics or prescriptive lotions can cause sensitivity to LED Light. If sensitivity occurs discontinue use immediately.
- DO NOT overexpose the nails or the skin to LED Light.
- DO NOT use with gels that are not formulated to cure in LED Light. It can result in severe chemical burn.

- Débranchez la lampe LED lorsqu'il n'est pas utilisé.
- N'utilisez PAS d'appareils électriques à proximité de l'eau.
- NE regardez PAS directement dans les rayons lumière.
- Certain produits cosmétiques ou lotions prescriptives peuvent causer de la sensibilité à la lumière LED. Si la sensibilité se produit cesser immédiatement l'utilisation.
- NE surexposez PAS les ongles ou la peau à la lumière LED.
- N'utilisez PAS avec des gels qui ne sont pas formulées à durcir dans la lumière LED. Il peut en résulter brûlure chimique grave.

- Desenchufe la luz LED cuando no se utiliza.
- NO utilice aparatos eléctricos cerca del agua.
- NO mire directamente a la luz LED.
- Ciertos cosméticos o lociones formuladas pueden causar sensibilidad a la luz LED. Si hay sensibilidad deje de usar la lámpara inmediatamente.
- NO sobreexponer las uñas o la piel a la luz LED.
- NO utilizar con geles que no están formulados para curar con luz LED. Ésto puede ocasionar quemaduras químicas graves.

WARRANTY / GARANTIE / GARANTÍA

The Artistic® LED Pro 30 has a 1 year manufacturer limited warranty for professional use. Warranty is only valid when sold from an authorized distributor and when registered immediately upon purchase. To register the warranty of your LED Light, please go to www.artisticnaildesign.com and click 'Register LED Light'. You will need your distributor receipt to register the warranty.


Prior to shipping your light to Artistic, please call 714.635.5110 to obtain a Work Order # and proper shipping information. All returns and warranty work must be accompanied by a Work Order # and copy of the original receipt. The purchaser is responsible for shipping and handling charges.

La Artistic® LED Pro 30 possède une garantie du fabricant limitée de 1 an pour une utilisation professionnelle. La garantie est valable uniquement lorsqu'il est vendu à partir d'un distributeur autorisé et lorsqu'il est enregistré immédiatement après l'achat. Pour enregistrer la garantie de votre Lumière LED, s'il vous plaît aller à www.artisticnaildesign.com et cliquez sur 'S'inscrire LED Light'. Vous aurez besoin de votre réception distributeur pour enregistrer la garantie.

Avant d'expédier votre lumière pour Artistic®, s'il vous plaît appelez 714.635.5110 pour obtenir un ordre de travail et d'information # transport. Tous les retours et le travail de garantie doit être accompagnée d'un ordre de travail # et copie de la facture originale. L'acheteur est responsable de l'expédition et de manutention.

La lámpara Artistic® LED Pro 30 tiene 1 año de garantía limitada del fabricante para el uso profesional. La garantía es válida sólo cuando se vende por un Distribuidor Autorizado y se registra el producto inmediatamente después de la compra. Para registrar la garantía de su luz LED, por favor vaya a www.artisticnaildesign.com y haga clic en "Register LED Light". Usted necesitará su recibo de pago para registrar la garantía.

Antes de enviar su luz a Artistic, por favor llame al 714.635.5110 para obtener un número de Orden de Trabajo e información para el transporte. Todas las devoluciones y la garantía deben ir acompañadas de una Orden de Trabajo y copia del recibo original. El comprador es responsable de los gastos de envío.



USER GUIDE / GUIDE DE L'UTILISATEUR / INSTRUCCIONES DE USO

1307008220

The Artistic® LED Pro 30 Light is a scientifically-engineered, precisely-calibrated authentic LED (Light-Emitting Diode) light of exceptional quality. It is specially designed for rapid, efficient gel curing, particularly for the high-performance Artistic® Soak Off Gel Colour & Artistic® LED Smart Gels. There are (12) 2.5-watt LED Lights strategically positioned inside the light unit so all light space is utilized to ensure a consistent five fingers cure.

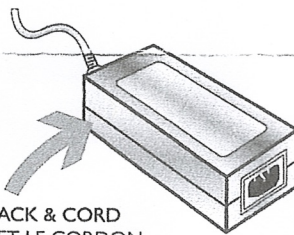

La lampe LED professionnelle Artistic® Pro 30, utilise des lampes LED authentiques, d'une qualité exceptionnelle, qui sont développées scientifiquement et précisément calibrées. Il est spécialement développées pour durcir les gels, efficace et rapide, en particulier pour les gels d'haute performance, Artistic® Vernis-Gels Soak Off et Artistic® Smart Gels. Il y a (12) 2.5-watt lampes LED qui sont stratégiquement positionnés à l'intérieur de l'unité afin que tous l'espace de rayonnement lumière est utilisé pour assurer un durcissement cohérente des cinq doigts.

La lámpara Artistic® LED Pro 30 es una auténtica lámpara LED (Light-Emitting Diode) científicamente diseñada y calibrada a precisión, de calidad excepcional. Está especialmente diseñado para el curado rápido y eficiente del Gel, particularmente para el alto rendimiento de Artistic® Soak Off Gel Colour y Artistic® LED Smart Gels. Tiene (12) luces de 2.5 vatios estratégicamente situados dentro de la unidad de luz, distribidos eficazmente para utilizar todo el espacio y garantizar la curación de los cinco dedos.

UNIT CONTAIN / CONTENU DE L'UNITÉ / CONTENIDO



UNPACK / DÉBALLEZ / DESEMPACAR



POWER PACK & CORD
LE BLOC ET LE CORDON
D'APPROVISIONNEMENT D'ÉLECTRICITÉ
FUENTE DE PODER Y CABLE

ARTISTIC® LED PRO 30 LIGHT AND COMFORT PAD
LA LAMPE LED PROFESSIONNELLE ARTISTIC® PRO 30 ET
COUSSINET DE CONFORT
ARTISTIC® LED PRO 30 DE LUZ LED PROFESIONAL Y
ALMOHADILLA PARA DESCANSO

SANITATION PLATE
PLAQUE D'ASSAINISSEMENT
BANDEJA DE FÁCIL LIMPIEZA

If anything is missing, contact info@artisticnaildesign.com
S'il manque quelque chose, contactez info@artisticnaildesign.com
Si falta alguna parte, contáctate info@artisticnaildesign.com

The Artistic® LED Pro 30 Light is a scientifically-engineered, precisely-calibrated authentic LED (Light-Emitting Diode) light of exceptional quality. It is specially designed for rapid, efficient gel curing, particularly for the high-performance Artistic® Soak Off Gel Colour & Artistic® LED Smart Gels. There are (12) 2.5-watt LED Lights strategically positioned inside the light unit so all light space is utilized to ensure a consistent five fingers cure.

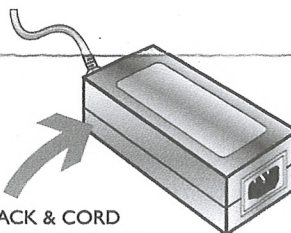
La lampe LED professionnelle Artistic® Pro 30, utilise des lampes LED authentiques, d'une qualité exceptionnelle, qui sont développées scientifiquement et précisément calibrées. Il est spécialement développées pour durcir les gels, efficace et rapide, en particulier pour les gels d'haute performance, Artistic® Vernis-Gels Soak Off et Artistic® Smart Gels. Il y a (12) 2.5-watt lampes LED qui sont stratégiquement positionnés à l'intérieur de l'unité afin que tous l'espace de rayonnement lumière est utilisé pour assurer un durcissement cohérente des cinq doigts.

La lámpara Artistic® LED Pro 30 es una auténtica lámpara LED (Light-Emitting Diode) científicamente diseñada y calibrada a precisión, de calidad excepcional. Está especialmente diseñado para el curado rápido y eficiente del Gel, particularmente para el alto rendimiento de Artistic® Soak Off Gel Colour y Artistic® LED Smart Gels. Tiene (12) luces de 2.5 vatios estratégicamente situados dentro de la unidad de luz, distribuidos eficazmente para utilizar todo el espacio y garantizar la curación de los cinco dedos.

UNIT CONTAIN / CONTENU DE L'UNITÉ / CONTENIDO

1

UNPACK / DÉBALLEZ / DESEMPACAR



POWER PACK & CORD
LE BLOC ET LE CORDON
D'APPROVISIONNEMENT D'ÉLECTRICITÉ
FUENTE DE PODER Y CABLE

ARTISTIC® LED PRO 30 LIGHT AND COMFORT PAD
LA LAMPE LED PROFESSIONNELLE ARTISTIC® PRO 30 ET
COUSSINET DE CONFORT
ARTISTIC® LED PRO 30 DE LUZ LED PROFESIONAL Y
ALMOHADILLA PARA DESCANSO

SANITATION PLATE
PLAQUE D'ASSAINISSEMENT
BANDEJA DE FÁCIL LIMPIEZA

If anything is missing, contact info@artisticnaildesign.com
S'il manque quelque chose, contactez info@artisticnaildesign.com
Si falta alguna parte, contáctate info@artisticnaildesign.com

ARTISTIC LED PRO 30

INSTRUCTIONS FOR USE: LES INSTRUCTIONS D'UTILISATION : MODO DE EMPLEO:

2

The Artistic® LED Pro 30 Light is designed for use with LED formulated gels. The Artistic® LED Pro 30 has specialized preprogrammed cure times to ensure accurate total cure of LED gels.


La Artistic® LED Pro 30 La lumière est conçu pour être utilisé avec LED gels formulés. Le Pro Artistic® LED 30 a spécialisé le temps de durcissement préprogrammés pour assurer l'exactitude guérison totale de gels LED.

La lámpara Artistic® LED Pro 30 está diseñada para su uso con geles LED formulados. La lámpara Artistic® LED Pro 30 tiene tiempos de curado preprogramados para asegurar la curación total y precisa de los geles LED.

- A. To turn on lamp, plug adaptor extension into the back of the light and the power source into the wall.
Select desired cure time. See recommended cure times below.

Pour allumer la lampe, branchez le cordon de l'adaptateur à l'arrière de la lampe et dans la prise.
Sélectionnez le temps de durcissement désiré. Voir les temps de durcissement recommandés ci-dessous.

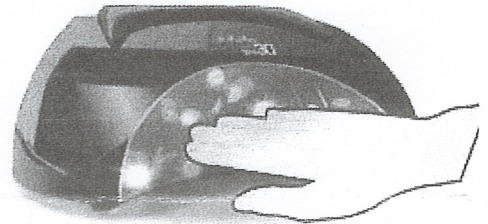
Para encender la lámpara, enchufe el adaptador en la parte posterior de la luz y la fuente de alimentación a la pared.
Seleccione el tiempo deseado de curación. Vea los tiempos de curado recomendados a continuación.



- B. Place hand inside the LED light and the auto sensor will activate the light.
*NOTE: The auto sensor can be deactivated and the light controlled by the timer panel at the back.


Quand vous placez votre main dans la lampe LED, le détecteur automatique va activer la lampe.
*REMARQUE : Le détecteur automatique peut être désactivé et la lampe peut être commandé par le panneau minuterie à l'arrière.

Ponga la mano dentro de la luz LED y el sensor automático activará la luz.
*NOTA: El sensor automático puede ser desactivado y la luz controlada por el panel temporizador en la parte posterior.



- C. LED Timer display will indicate remaining cure times.
L'écran d'affichage LED, indique le temps restants du durcissement.

La pantalla LED con temporizador indicará los tiempos restantes de curado.



- D. The Artistic® LED Pro 30 Light can be used for curing the toes. Remove the bottom magnetic tray from the light and place the light over the toes for curing. Be sure to position the light directly over the toes for proper curing.

La Artistic® Pro Light LED 30 peut être utilisé pour guérir les orteils. Retirez le bac à fond magnétique de la lumière et placez la lumière sur les orteils pour le durcissement. Assurez-vous de positionner la lumière directement au-dessus des orteils pour un durcissement adéquat.

La lámpara Artistic® LED Pro 30 puede utilizarse para curar los dedos del pie. Retire la bandeja magnética inferior de la luz y coloque la luz en los dedos para curarlos. Asegúrese de colocar la luz directamente sobre los dedos del pie para un curado adecuado.



- E** To deactivate the auto sensor:
1. Unplug the light
 2. Cover the sensor with finger on the inside of the light
 3. Plug the light in and turn it on

- Pour désactiver le détecteur automatique :
1. Débranchez la lampe
 2. Couvrez le détecteur à l'intérieur de la lampe avec votre doigt
 3. Branchez la lampe pour l'allumer

- Para desactivar el sensor automático:
1. Desconecte la luz
 2. Cubra el sensor con el dedo en el interior de la luz
 3. Enchufe la luz y enciéndala


CAUTION: DO NOT LOOK DIRECTLY INTO LED LIGHT. USING LED LIGHT WITH GELS THAT ARE NOT FORMULATED FOR LED CURING CAN RESULT IN EXTREME CHEMICAL BURNS.

ATTENTION : NE REGARDEZ PAS DIRECTEMENT DANS LA LUMIÈRE LED. L'UTILISATION DE LA LUMIÈRE LED AVEC DES GELS QUI NE SONT PAS FORMULÉS POUR UN DURCISSEMENT LED, PEUT CAUSER DES BRÛLURES CHIMIQUES EXTRÊMES.

ADVERTENCIA: NO MIRE DIRECTAMENTE HACIA UNA LUZ LED. EL USO DE LA LUZ LED CON GELES NO FORMULADOS PARA EL CURADÓ LED PUEDE PRODUCIR QUEMADURAS QUÍMICAS EXTREMAS.



PLEASE NOTE THESE WARNINGS



3

Artistic® LED Pro 30 Light has an estimated life of 50,000 hours of salon use.

Artistic® LED Pro Light 30 a une durée de vie estimée de 50.000 heures d'utilisation de salon.

La lámpara Artistic® LED Pro 30 tiene un tiempo de vida estimado de 50.000 horas de uso en salón.

Please follow recommended cure times for proper curing.

ARTISTIC:	
Soak Off Bonding Gel	05 Seconds
Bonding Gel	30 Seconds
Soak Off Glossing Gel	30 Seconds
Soak Off Gel Colour	20 - 30 Seconds

Artistic SMART GELS:	
Gel Coat	05 Seconds
Forming Gels	20 Seconds

S'il vous plaît suivez les temps de durcissement recommandés pour un durcissement adéquat.

ARTISTIC:	
Soak Off Bonding Gel	05 Secondes
Bonding Gel	30 Secondes
Soak Off Glossing Gel	30 Secondes
Soak Off Gel Colour	20 - 30 secondes

Artistic SMART GELS:	
Gel Coat	05 Secondes
Forming Gels	20 Secondes

Por favor, siga los tiempos recomendados para un curado adecuado.

ARTISTIC:	
Soak Off Bonding Gel	05 Segundos
Bonding Gel	30 Segundos
Soak Off Glossing Gel	30 segundos
Soak Off Gel Colour	20 - 30 segundos

Artistic SMART GELS:	
Gel Coat	05 Segundos
Forming Gels	20 Segundos

Thank You very much for purchasing

The Artistic® LED Pro 30 Light.
Power requirements: 100V-230V AC
50HZ-60HZ
Power Consumption: 40W
Current 348 mA

Merci beaucoup pour l'achat de
The Artistic® LED Pro 30 Light.
Approvisionnement d'électricité : 100V - 230V AC
50Hz-60Hz
Consommation d'énergie: 40W
Courant électrique : mA 348

Gracias por adquirir
La lámpara Artistic® LED Pro 30.
Requisitos de alimentación: 100V-230V AC
50HZ-60HZ
Consumo de energía: 40W
Corriente 348 mA

Artistic®

© Artistic® Nail design, Beverly Hills, CA
Phone: 714.625.5110
Artistic Nail Design and Colour Gloss are registered trademarks of Artistic Nail Design, Inc.
www.ArtisticNailDesign.com
Made in the USA • Hecho en los EE. UU. • Fabriqué aux É.-U.

SAVE THESE INSTRUCTIONS

GROUNDING INSTRUCTIONS

This appliance must be grounded. In the event of an electrical short-circuit, grounding reduces the risk of electric shock by providing a path of low resistance for the electric current. This appliance is equipped with a cord having a grounding wire with a grounding plug. The plug must be plugged into an outlet that is properly installed and grounded in compliance with all local codes and ordinances.

DANGER - Improper use of the grounding plug can result in a risk of electric shock. Check with a qualified electrician or service personnel if you are in doubt as to whether the product is properly proper outlet installed by a qualified electrician. if repair or replacement of the cord or plug is necessary, do not connect the grounding wire to either flat blade terminal. The wire with insulation having an outer surface that is green with or without yellow stripes is the grounding wire.
No illustrations are used in this reports:

IMPORTANT SAFETY INSTRUCTIONS

When using electrical appliances, especially when children are present, basic safety precautions should always be followed, including the following:

READ ALL INSTRUCTIONS BEFORE USING
KEEP AWAY FROM WATER

WARNING



To reduce the risk of burns, electrocution, fire, or injury to persons:

1. An appliance should never be left unattended when plugged in.
2. Close supervision is necessary when the appliance is used by, on, or near children or invalids.
3. Use this appliance only for its intended use as described in this manual. Do not use attachments not recommended by the manufacturer.
4. Never operate this appliance if it has a damaged cord or plug, if it is not working properly, if it has been dropped or damaged, or if it has been dropped into water. Return the appliance to a service center for examination and repair.
5. Keep the cord away from heated surfaces.
6. Never block the air openings of the appliance or place it on a soft surface, such as a bed or couch, where the air openings may be blocked. Keep the air openings free of lint, hair, and the like.
7. Never drop or insert an object into any opening.
8. Do not use outdoors or operate where aerosol (spray) products are being used.
9. Connect this appliance to a properly grounded outlet only. See grounding Instructions.