

HIGH PERFORMANCE  
**LED 18G**  
GEL LIGHT

gelish  
SOAK-OFF  
GEL POLISH

1305018504



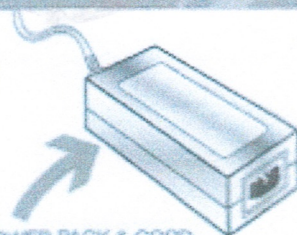

The Gelish® 18G LED Professional Light is a scientifically-engineered, precisely-calibrated authentic LED (Light-Emitting Diode) light of exceptional quality. It is specially designed for rapid, efficient gel curing, particularly for the high-performance Gelish® Soak-Off Gel Polishes & Gelish® Hard Gels. There are (18) 2-watt LED Lights strategically positioned inside the light unit so all light space is utilized to ensure a consistent five fingers cure.

La lampe LED professionnelle Gelish® 18G, utilise des lampes LED authentiques, d'une qualité exceptionnelle, qui sont développées scientifiquement et précisément calibrées. Il est spécialement développées pour durcir les gels, efficace et rapide, en particulier pour les gels d'haute performance, Gelish® Vernis-Gels Soak-Off et Gelish® Hard Gels. Il y a (18) 2-watt lampes LED qui sont stratégiquement positionnés à l'intérieur de l'unité afin que tous l'espace de rayonnement lumière est utilisé pour assurer un durcissement cohérente des cinq doigts.

La lámpara Gelish® 18G de luz LED Profesional es una auténtica lámpara LED (Light-Emitting Diode) científicamente diseñada y calibrada a precisión, de calidad excepcional. Está especialmente diseñada para la curación rápida y eficiente del Gel, particularmente para el alto rendimiento de Gelish® Soak-Off Gel Polishes & Gelish® Hard Gels. Tiene (18) luces LED de 2 vatios estratégicamente situadas dentro de la unidad de luz, distribuidas eficazmente para utilizar todo el espacio y garantizar la curación de los cinco dedos.

## UNIT CONTAIN / CONTENU DE L'UNITÉ / CONTENIDO

### 1 UNPACK / DÉBALLEZ / DESEMPACAR



POWER PACK & CORD  
LE BLOC ET LE CORDON  
D'APPROVISIONNEMENT D'ÉLECTRICITÉ  
FUENTE DE PODER Y CABLE

**ADVERTENCIA: NO MIRE DIRECTAMENTE HACIA UNA LUZ LED. EL USO DE LA LUZ LED CON GELES NO FORMULADOS PARA EL CURADO LED PUEDE PRODUCIR QUEMADURAS QUÍMICAS EXTREMAS.**

## INSTRUCTIONS FOR USE: / LES INSTRUCTIONS D'UTILISATION : MODO DE EMPLEO:

2

The Gelish® 18G LED Professional Light is designed for use with LED formulated gels. The 18G has specialized preprogrammed cure times to ensure accurate total cure of LED gels.

La lampe LED professionnelle Gelish 18G a été développée pour l'utilisation avec des Gels formulés LED. Pour assurer l'exactitude du temps de durcissement total, le 18G a des touches spécifique programmées pour le durcissement des Gels LED.

La lámpara Gelish® 18G de luz LED Profesional está diseñada para su uso con geles LED formulados. La lámpara 18G tiene tiempos de curado preprogramados especialmente para asegurar la curación total y precisa de los geles LED.

**A** To turn on lamp, plug adaptor extension into the back of the light and the power source into the wall.

Select desired cure time. See recommended cure times below.

Pour allumer la lampe, branchez le cordon de l'adaptateur à l'arrière de la lampe et dans la prise.

Sélectionnez le temps de durcissement désiré. Voir les temps de durcissement recommandés ci-dessous.

Para encender la lámpara, enchufe el adaptador en la parte posterior de la luz y la fuente de alimentación a la pared.

Seleccione el tiempo deseado de curación. Vea los tiempos de curado recomendados a continuación.

**B** Place hand inside the LED light and the auto sensor will activate the light. Push down the eye shield to protect eyes from exposure.

Quand vous placez votre main dans la lampe LED, le détecteur automatique va activer la lampe. Laissez le bouclier vers le bas pour protéger les yeux contre l'intensité de rayonnement lumineux.

Ponga la mano dentro de la luz LED y el sensor automático activará la luz. Empuje hacia abajo el protector ocular para proteger los ojos de la exposición.

NOTE: The auto sensor can be deactivated and the light controlled by the timer panel at the back.

REMARQUE : Le détecteur automatique peut être désactivé et la lampe peut être commandé par le panneau minuterie à l'arrière.

NOTA: El sensor automático puede ser desactivado y la luz controlada por el panel temporizador en la parte posterior.

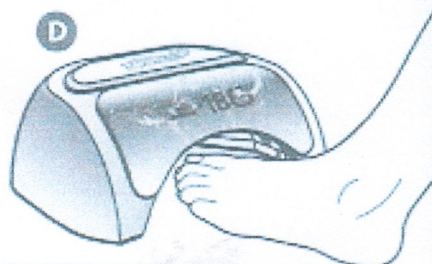
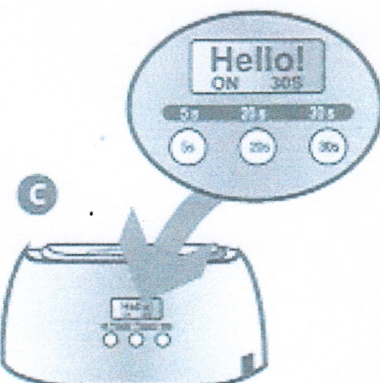
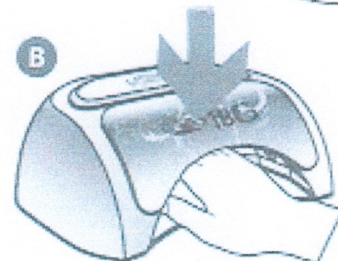

**C** LED Timer display will indicate remaining cure times.

L'écran d'affichage LED, indique le temps restants du durcissement.

La pantalla LED con temporizador indicará los tiempos restantes de curado.

**D** The Gelish® LED 18G Professional LED Light can be used for curing the toes. Remove the bottom magnetic tray from the light and place the light over the toes for curing. Be sure to position the light directly over the toes for proper curing.

La lampe LED professionnelle Gelish 18G peut être utilisé pour le durcissement des orteils. Simplement retirez le plateau de base magnétique de la lampe et positionnez la lampe au-dessus des orteils pour le durcissement. Assurez-vous de positionner la lampe directement au-dessus des orteils pour un durcissement adéquat.



**E**

To deactivate the auto sensor:

1. Unplug the light
2. Cover the sensor with finger on the inside of the light
3. Plug the light in and turn it on

Pour désactiver le détecteur automatique :

1. Débranchez la lampe
2. Couvrez le détecteur à l'intérieur de la lampe avec votre doigt
3. Branchez la lampe pour l'allumer



Para desactivar el sensor automático:

1. Desconecte la luz
2. Cubra el sensor con el dedo en el interior de la luz
3. Enchufe la luz y enciéndala

Gelish® 18G LED Professional Light has an estimated life of 50,000 hours of salon use.  
 Quand utilisant la lampe LED Gelish® 18G, professionnellement, la durée de vie est estimée à 50.000 heures.  
 La Gelish® 18G de luz LED Profesional tiene un tiempo de vida estimado de 50.000 horas de uso en salón.

Please follow recommended cure times for proper curing.

**GELISH:**

Foundation Gel	05 Seconds
Structure Gel	30 Seconds
Top It Off	30 Seconds
GELISH Colors	20 - 30 Seconds

**Gelish HARD GELS:**

Foundation Gel	05 Seconds
Hard Gel Clear Gel	20 Seconds
Hard Gel Builder Gels	30 Seconds

*TOP COAT - LAST COAT*

Si vous plaît suivre les temps de durcissement recommandés pour un durcissement adéquat.

**GELISH:**

Fondation Gel	05 Secondes
Structure Gel	30 Secondes
Top It Off	30 Secondes
Vernis-Gel GELISH	20 - 30 secondes

**Gelish HARD GELS:**

Fondation Gel	05 Secondes
Hard Gel Clear Gel	20 Secondes
Hard Gel Builder Gels	30 Secondes

(Gels de construction)

Por favor, siga los tiempos recomendados para un curado adecuado.

**GELISH:**

Foundation Gel	05 Segundos
Structure Gel	30 Segundos
Top It Off	30 segundos
Colores GELISH	20 - 30 segundos

**Gelish HARD GELS:**

Foundation Gel	05 Segundos
Hard Gel Clear Gel	20 Segundos
Hard Gel Builder Gels	30 Segundos

(Gels de Construcción)

**3****Thank You**

very much for purchasing

The Gelish Professional LED 18G Lamp

Power requirements: 100V-230V AC

50HZ-60HZ

Power Consumption: 40W

Current: 348 mA

**Merci**

très beaucoup pour l'achat de

la lampe LED professionnelle Gelish 18G.

Approvisionnement d'électricité: 100V - 230V AC

50Hz-60Hz

Consommation d'énergie: 40W

Courant électrique: mA 348

**Gracias**

por adquirir

La Lámpara Gelish 18G LED Profesional.

Requisitos de alimentación: 100V-230V AC

50HZ-60HZ

Consumo de energía: 40W

Corriente: 348 mA

© Hard & Nail Harmony • Brea, CA 92621  
 Phone: 714-773-9766 Fax: 714-773-9767

Gelish &amp; Hard &amp; Nail Harmony are a registered trademark of Hard &amp; Nail Harmony, Inc.

06-11-22